


## SYNTEKO DECK OIL

1641



Palubkový olej pro základní ošetření dřevěných teras a balkonů pro venkovní použití.

### OBLAST POUŽITÍ:

Základní ošetření nových a dříve naolejovaných dřevěných teras, balkonů a dalších dřevěných povrchů ve venkovním prostředí.

### VLASTNOSTI PRODUKTU:

- Na bázi přírodních surovin, bez obsahu kobaltu
- Hluboká penetrace
- protiskluzný povrch, třída R10 podle DIN 51130
- vhodné pro tepelně ošetřené dřevo
- není nutné ošetření základním nátěrem
- obsahuje UV-ochranu
- navytváří na povrchu mastný film
- lze tónovat pastou Synteko TINTING PASTE v 7 barvách

### YDATNOST:

- 15 – 20 m<sup>2</sup>/l, podle použitého nářadí a druhu dřeva
- Počet potřebných vrstev závisí na druhu dřeva

### NÁSTROJE:

- Široký štětec nebo mohérový váleček
- bavlněný hadřík bez žmolků nebo stěrka
- nářadí čistěte prostředkem „white spirit“
- použité nástroje, hadry, utěrky a zbytky vložte okamžitě po použití do těsně uzavíratelné plechové nádoby naplněné vodou

### V PRŮBĚHU APLIKACE:

- Teplota vzduchu musí být mezi 15 a 25°C.
- Vlhkost dřeva nesmí překročit 18%.
- Před i během aplikace nádobu dobře protřepávejte.

### TECHNICKÁ DATA:

ZÁKLADNÍ MATERIÁL	PU Iněný olej
ROZPOUŠTĚDLA	10%
OBSAH SUŠINY	cca. 90 %
VISKOZITA	1,2 P ICI při 23 °C
HUSTOTA	cca. 955 kg/m <sup>3</sup>
HOŘLAVOST	Nehořlavý
DOBA SCHNUTÍ při 23°C /50% rel.vlh	cca 16 hodin
SKLADOVÁNÍ	Musí být skladováno při teplotách +10°C až +30°C. Nesmí zmrznout.
TRVANLIVOST	24 měsíců od data výroby v uzavřené nádobě (viz údaje na obalu)
VELIKOST BALENÍ	1L, 5L

### UPOZORNĚNÍ!

- Nevsáknutý olej nenechte zaschnout! Zaschlý nevsáknutý olej vytvoří na povrchu lesklé skvrny.
- Příliš mnoho oleje může prodloužit dobu schnutí.
- V případě, že teplota klesne pod 18 °C, bude proces vytvrzování působením vzdušného kyslíku výrazně zpomalen.
- Zajistěte pravidelnou údržbu. Začněte s údržbou dřívě, než je povrch opotřebován na holé dřevo.
- **Důležité!** Veškeré použité organické materiály jako např. hadry vložte min. na 16 h do kovové nádoby naplněné vodou, aby se zabránilo samovznícení. Zlikvidujte v souladu s platnými předpisy.




### OLEJOVÁNÍ TERAS BEZ POVRCHOVÉ ÚPRAVY A TERAS, KDE MUSÍ BÝT STARÁ POVRCHOVÁ ÚPRAVA ODSTRANĚNA

#### 1. PREPARATION OF SURFACE

- Dřevo, které budete olejovat, musí být čisté a suché.
- V případě potřeby odstraňte z povrchu nečistoty, mech, plíseň a staré nátěry.
- Nově instalované dřevěné palubky nesmí být ošetřeny okamžitě po pokládce – musí být několik týdnů vystaveny povětrnostním vlivům.
- Čerstvé tlakem impregnované dřevěné palubky se musí nechat před aplikací větrat 3-4 měsíce.

#### 2. TÓNOVÁNÍ

- Míchání produktů DECK OIL a TINTING PASTE je jednoduché. Přidáváním tónovací pasty k oleji a pečlivým protřepáním nádoby (viz samostatný produktový list).
- Vždy používejte celé tuby tónovacích past.
- Ujistěte se, že tónovací tuba byla úplně vyprázdněna, aby se předešlo vzniku rozdílů v probarvení.
- Tónovaný olej má všechny vlastnosti stejné, jako olej neutrální barvy.
- TINTING PASTE (tónovací pasta) je dostupná v 7 barvách:



ebenové dřevo



mahagon



olivová



růžové dřevo



ocelově modrá



teak



bílé dřevo

#### 3. PŘÍPRAVA NA OLEJOVÁNÍ


- Počet nutných nátěrů závisí na tom, kolik oleje je dřevěná podlaha schopna absorbovat.
- Nejlepších výsledků je dosaženo několikanásobným nanesením tenkých vrstev. Měkká dřeva a buk absorbují více; tvrdá a exotická dřeva absorbují oleje méně. Dřevo musí být oleji dobře napuštěné, ale ne přesycené.
- Uvědomte si, že nízké teploty dřevěné podlahy významně zpomalují proces vytvrzování.
- Nádobu s oleji pečlivě protřepávejte před i během aplikace.

#### 4. OLEJOVÁNÍ

- Aplikujte 1-2 tenké vrstvy Synteko DECK OIL pomocí širokého štětce nebo mohérového válečku
- Asi 20 minut po první aplikaci odstraňte bavlněným hadrem přebytečný olej.
- Nevsáknutý olej nenechte zaschnout! Zaschlý nevsáknutý olej vytvoří na povrchu lesklé skvrny.
- Je-li nutné, přidejte více oleje.
- Opakujte postup tak dlouho, dokud dřevo olej absorbuje.
- Je-li bavlněný hadr lepkavý nebo už nesaje, vyměňte ho.
- Nechte povrch schnout cca 16 hodin.
- Povrch může být používán 1-2 dny po aplikaci.

# SYNTEKO FLOOR OILS

## PÉČE A ÚDRŽBA



- Terasy ošetřené **Synteko DECK OIL 1641** musí být udržovány nanesením nové vrstvy Synteko DECK OIL na povrch terasy. Frekvence udržovacích nátěrů závisí na rozsahu provozu, klimatických podmínkách a na tom, jak často je povrch umýván. Doporučujeme olejovat dvakrát ročně - na začátku a na konci sezóny. Začněte s údržbou dřívě, než je povrch opotřebován na holé dřevo. Pravidelná a včasná údržba a čištění zabezpečí pěkný vzhled a odolnost terasy na mnoho let. DECK OIL můžete také použít k místním opravám, pokud se na povrchu objeví menší poškození.

Pokud se na povrchu objeví známky opotřebování na holé dřevo, začněte okamžitě s údržbou:

1. vyčistěte povrch od prachu a špíny a zbruste.
2. Pokud není možné všechnu špínu a prach vyčistit, umyjte povrch roztokem vody a Synteko SOAP nebo použijte speciální čisticí prostředky dostupné na vašem trhu. Použijte mop nebo štětinový kartáč, dle hrubosti povrchu.
3. Nechte povrch vyschnout nejméně 24 hodin.
4. Podlahová vlhkost musí být maximálně 18%.
5. Aplikujte 1-2 tenké vrstvy Synteko DECK OIL pomocí širokého štětce nebo mohérového válečku.
6. Asi 20 minut po aplikaci odstraňte bavlněným hadrem přebytečný olej.
7. Doba schnutí je cca 16 hodin.

Nepoužívejte agresivní čističe, které by mohly poničit dřevo. Při výběru čisticích prostředků dbejte pokynů výrobce.

### JAK POUŽÍVAT SOAP 1617?

1. Podle potřeby pro pravidelné čištění, avšak ne dřívě než jeden týden po ošetření olejem.
2. Podlahy je možno stírat hadrem namočeným v roztoku vlažné vody a prostředku Synteko SOAP v poměru ředění 1:20. Hadr musí být dobře vyždímaný.

## ZDRAVOTNÍ & BEZPEČNOSTNÍ INFORMACE

POUZE PRO PROFESIONÁLNÍ POUŽITÍ! Podrobné informace a návod k použití naleznete v našich bezpečnostních listech na [www.schonox.cz](http://www.schonox.cz). Následující upozornění je pouze výběr z nejdůležitějších informací.

**NEBEZPEČÍ SAMOVZNIČENÍ. OBSAHUJE SCHNOUCÍ OLEJ. ROZLITÝ OLEJ VYTŘETE A POUŽITÉ HADRY UCHOVÁVEJTE V OHNIVZDORNÉ NÁDOBĚ NAPLNĚNÉ VODOU A POTÉ ZLIKVIDUJTE.**

Škodlivý pro vodní organismy s dlouhotrvajícími následky. Uchovávejte mimo dosah dětí. Je-li nutná lékařská pomoc, mějte po ruce obal nebo štítek výrobku. Zamezte kontaktu s očima, pokožkou a oblečením. Používejte ochranné rukavice/ ochranné brýle/ obličejový štít. PŘI POŽITÍ: Okamžitě volejte TOXIKOLOGICKÉ INFORMAČNÍ STŘEDISKO nebo lékaře. Odstraňte obsah/obal v souladu s místními předpisy (např. ve sběrně nebezpečného odpadu). Obsahuje 3-iodo-2-propynyl butylcarbamate, bis(1,2,2,6,6-pentamethyl-4-piperidyl) sebacate and methyl 1,2,2,6,6-pentamethyl-4-piperidyl sebacate. Může vyvolat alergickou reakci.

EU limitní hodnoty pro tento produkt (kat. A/i): 500 g/l (2010). Tento produkt obsahuje maximálně 92 g/l VOC.

*Výše uvedené informace jsou založeny na laboratorních zkouškách a praktických zkušenostech, a jako takové mohou být považovány jako vodítko v souvislosti s volbou výrobku a pracovní metody. Vzhledem k tomu, že pracovní podmínky uživatele jsou mimo naši kontrolu, vztahuje se naše odpovědnost výlučně na ohrožení osob a poškození majetku, které bylo skutečně ověřeno a prokázáno u námi dodávaných výrobků.*

Výrobce:  
Sika Estonia OÜ, Estonia  
[www.synteko.com](http://www.synteko.com)

Datum: 17.11.2015



**Sika CZ, s.r.o.**  
Bystrcká 1132/36,  
CZ 624 00 Brno

tel: +420 546 422 464  
fax: +420 546 422 400  
e-mail: [sika@cz.sika.com](mailto:sika@cz.sika.com)  
<http://www.sika.cz>

